

# TALLERES GRÁFICOS DE CHIAPAS

ESTADOS FINANCIEROS  
CORRESPONDIENTES  
AL MES DE JULIO

2025

# **TALLERES GRAFICOS DE CHIAPAS**

## **CONTENIDO**

- 1.- ESTADOS DE SITUACION FINANCIERA**
- 2.-ESTADO DE ACTIVIDADES**
- 3.-BALANZA DE COMPROBACION MENSUAL**
- 4.-BALANZA DE COMPROBACION ACUMULADA**
- 5.- ESTADO ANALITICO DEL ACTIVO**
- 6.- HOJA DE TRABAJO**
- 7.-ANALITICO DE SALDOS**
- 8.-CONCILIACIONES BANCARIAS**
- 9.-ANEXOS**
- 10.- LIBRO DIARIO**

**TUXTLA GUTIERREZ, CHIAPAS ; A 31 DE JULIO 2025**



GOBIERNO CONSTITUCIONAL DEL ESTADO DE CHIAPAS  
TALLERES GRÁFICOS DE CHIAPAS

SISTEMA CONTABLE 2025  
ESTADO DE SITUACIÓN FINANCIERA  
AL 31 DE JULIO DE 2025

Fecha: 31/07/2025

CONCEPTO	2025	2024	CONCEPTO	2025	2024
<b>ACTIVO</b>			<b>PASIVO</b>		
<b>Activo Circulante</b>			<b>Activo Circulante</b>		
Efectivo y Equivalentes	1,937,253.66	4,881,344.00	Cuentas por Pagar a Corto Plazo	862,462.20	8,587,971.46
Efectivo	20,000.00	0.00	Servicios Personales por Pagar a Corto Plazo	0.00	0.00
Bancos/Tesorería	0.00	0.00	Proveedores por Pagar a Corto Plazo	108,291.16	71,762.85
Bancos/Dependencias y Otros	1,907,851.37	4,871,942.21	Contratistas por Obras Públicas por Pagar a Corto Plazo	0.00	0.00
Inversiones Temporales (hasta 3 meses)	0.00	0.00	Participaciones y Aportaciones por Pagar a Corto Plazo	0.00	0.00
Fondos con Afectación Específica	0.00	0.00	Transferencias Otorgadas por Pagar a Corto Plazo	0.00	0.00
Depósitos de Fondos de Terceros en Garantía y/o Administración	9,402.29	9,402.29	Intereses, Comisiones y Otros Gastos de la Deuda Pública por Pagar a Corto Plazo	0.00	0.00
Otros Efectivos y Equivalentes	0.00	0.00	Retenciones y Contribuciones por Pagar a Corto Plazo	439,731.40	8,515,896.61
			Devoluciones de la Ley de Ingresos por Pagar a Corto Plazo	0.00	0.00
			Otras Cuentas por Pagar a Corto Plazo	314,439.62	290.00
Derechos a Recibir Efectivo o Equivalentes	5,742,635.26	58,576,863.92			
Inversiones Financieras de Corto Plazo	0.00	0.00	Documentos por Pagar a Corto Plazo	0.00	0.00
Cuentas por Cobrar a Corto Plazo	1,805,516.67	53,725,867.86	Documentos Comerciales por Pagar a Corto Plazo	0.00	0.00
Deudores Diversos por Cobrar a Corto Plazo	0.00	0.00	Documentos con Contratistas por Obras Públicas por Pagar a Corto Plazo	0.00	0.00
Ingresos por Recuperar a Corto Plazo	0.00	0.00	Otros Documentos por Pagar a Corto Plazo	0.00	0.00
Deudores por Anticipos de la Tesorería a Corto Plazo	0.00	0.00			
Préstamos Otorgados a Corto Plazo	0.00	0.00	Porción a Corto Plazo de la Deuda Pública a Largo Plazo	0.00	0.00
Otros Derechos a Recibir Efectivo o Equivalentes a Corto Plazo	3,937,118.59	4,851,006.06	Porción a Corto Plazo de la Deuda Pública Interna	0.00	0.00
			Porción a Corto Plazo de la Deuda Pública Externa	0.00	0.00
Derechos a Recibir Bienes o Servicios	13,641.60		Porción a Corto Plazo de Arrendamiento Financiero	0.00	0.00
Anticipo a Proveedores por Adquisición de Bienes y Prestación de Serv. a Corto Plazo	13,641.60				
Anticipo a Proveedores por Adquisición de Bienes Inmuebles y Muebles a Corto Plazo	0.00	0.00	Títulos y Valores a Corto Plazo	0.00	0.00
Anticipo a Proveedores por Adquisición de Bienes Intangibles a Corto Plazo	0.00	0.00	Títulos y Valores de la Deuda P+ública Interna a Corto Plazo	0.00	0.00
Anticipo a Contratistas por Obras Públicas a Corto Plazo	0.00	0.00	Títulos y Valores de la Deuda P+ública Externa a Corto Plazo	0.00	0.00
Anticipo a proveedores por Adquisición de bienes inmuebles y muebles a corto Plazo	0.00	0.00	Pasivos Diferidos a Corto Plazo	0.00	0.00
Anticipo a Proveedores por Adquisición de Bienes Intangibles a corto plazo	0.00	0.00	Ingresos Cobrados por Adelantado a Corto Plazo	0.00	0.00
Anticipo a Contratistas por Obras Públicas a Corto Plazo	0.00	0.00	Otros Pasivos Diferidos a Corto Plazo	0.00	0.00
Otros Derechos a Recibir Bienes o Servicios a Corto Plazo	0.00	0.00			
			Fondos y Bienes de Terceros en Garantía y/o Administración a Corto Plazo	0.00	0.00
Inventarios	1,153,428.93	1,153,428.93	Fondos en Garantía a Corto Plazo	0.00	0.00
Inventario de Mercancías para Venta	0.00	0.00	Fondos en Administración a Corto Plazo	0.00	0.00
Inventario de Mercancías Terminadas	0.00	0.00	Fondos Contingentes a Corto Plazo	0.00	0.00
Inventario de Mercancías en Proceso de Elaboración	1,153,428.93	1,153,428.93	Fondos de Fideicomisos, Mandatos y Contratos Análogos a Corto Plazo	0.00	0.00
Inventario de mercancías Primas, Materiales y Suministros para Producción	0.00	0.00	Fondos de Fideicomisos, Mandatos y Contratos Análogos a Corto Plazo	0.00	0.00
Bienes en Tránsito	0.00	0.00	Fondos Contingentes a Corto Plazo	0.00	0.00
			Fondos de Fideicomisos, Mandatos y Contratos Análogos a Corto Plazo	0.00	0.00
Almacenes	11,433,516.22	10,732,262.24	Otros Fondos de Terceros en Garantía y/o Administración a Corto Plazo	0.00	0.00
Almacén de Materiales y Suministros de Consumo	11,433,516.22	10,732,262.24	Valores y Bienes en Garantía a Corto Plazo	0.00	0.00
Estimación por Pérdida o Deterioro de Activos Circulantes	0.00	0.00	Provisiones a Corto Plazo	0.00	0.00
Estimación para cuentas incobrables por Derechos a Recibir Efectivo o Equivalentes	0.00	0.00	Provisión para Demandas y Juicios a Corto Plazo	0.00	0.00
Estimación por Deterioro de Inventarios	0.00	0.00	Provisión para Contingencias a Corto Plazo	0.00	0.00
Otros Activos Circulantes	0.00	0.00	Otros Pasivos a Corto Plazo	0.00	0.00
Valores en Garantía	0.00	0.00	Ingresos por Clasificar	0.00	0.00
Bienes en Garantía (excluye depósitos de fondo)	0.00	0.00	Recaudación por Participar	0.00	0.00
Bienes derivados de Embargo, Decomisos, Aseguramientos y Dación en Pago	0.00	0.00	Otros Pasivos Circulantes	0.00	0.00
Adquisición con Fondos de Terceros	0.00	0.00			
<b>Total de Activos Circulantes</b>	<b>20,280,475.87</b>	<b>75,343,899.59</b>	<b>Total de Pasivos Circulantes</b>	<b>862,462.20</b>	<b>8,587,971.46</b>
<b>Activo No Circulante</b>			<b>Activo No Circulante</b>		
Inversiones Financieras a Largo Plazo	0.00	0.00	Cuentas por Pagar a Largo Plazo	6,741,262.89	6,741,262.89
Inversiones a Largo Plazo	0.00	0.00	Proveedores por Pagar a Largo Plazo	6,741,262.89	6,741,262.89
Títulos y Valores a Largo Plazo	0.00	0.00	Contratistas por Obras Públicas por Pagar a Largo Plazo	0.00	0.00
Fideicomisos, Mandatos y Contratos Análogos	0.00	0.00			
Participaciones y Aportaciones de Capital	0.00	0.00	Documentos por Pagar a Largo Plazo	0.00	0.00
			Documentos Comerciales por Pagar a Largo Plazo	0.00	0.00
Derechos a Recibir Efectivo o Equivalentes a Largo Plazo	38,771,022.16	38,771,022.16	Documentos con Contratista por Obras públicas por Pagar a Largo Plazo	0.00	0.00
Documentos por Cobrar a Largo Plazo	38,617,225.24	38,617,225.24	Otros Documentos por Pagar a Largo Plazo	0.00	0.00
Deudores Diversos a Largo Plazo	153,796.92	153,796.92	Deuda Pública a Largo Plazo	0.00	0.00
Ingresos por Recuperar a Largo Plazo	0.00	0.00	Títulos y Valores de la Deuda Pública Interna a Largo Plazo	0.00	0.00
Préstamos Otorgados a Largo Plazo	0.00	0.00	Títulos y Valores de la Deuda Pública Externa a Largo Plazo	0.00	0.00
Otros Derechos a Recibir Efectivo o Equivalentes a Largo Plazo	0.00	0.00	Préstamos de la Deuda Pública Interna por Pagar a Largo Plazo	0.00	0.00
			Préstamos de la Deuda Pública Externa por Pagar a Largo Plazo	0.00	0.00
			Arrendamiento Financiero por Pagar a Largo Plazo	0.00	0.00
			Pasivos Diferidos a Largo Plazo	11,584,167.53	11,584,167.53
			Créditos Diferidos a Largo Plazo		
			Intereses Cobrados por Adelantado a Largo Plazo	0.00	0.00
			Otros Pasivos Diferidos a Largo Plazo	11,584,167.53	11,584,167.53
			Fondos y Bienes de Terceros en Garantía y/o Administración a Largo Plazo	0.00	0.00
Bienes Inmuebles, Infraestructura y Construcciones en Proceso	13,922,810.00	13,922,810.00	Fondos en Garantía a Largo Plazo	0.00	0.00
Terrenos	0.00	0.00	Fondos en Administración a Largo Plazo	0.00	0.00
Viviendas	0.00	0.00	Fondos Contingentes a Largo Plazo	0.00	0.00
Edificios no Habitacionales	13,922,810.00	13,922,810.00	Fondos de Fideicomisos, Mandatos y Contratos Análogos a Largo Plazo	0.00	0.00
Infraestructura	0.00	0.00	Otros Fondos de Terceros en Garantía y/o Administración a Largo Plazo	0.00	0.00
Construcciones en Proceso en Bienes de Dominio Público	0.00	0.00	Valores y Bienes en Garantía a Largo Plazo	0.00	0.00
Construcciones en Proceso en Bienes Propios	0.00	0.00			
Otros Bienes Inmuebles	0.00	0.00	Provisiones a Largo Plazo	0.00	0.00
			Provisión para Demandas y Juicios a Largo Plazo	0.00	0.00
Bienes Muebles	25,127,189.96	25,084,308.22	Provisión para Pensiones a Largo Plazo	0.00	0.00
Mobiliario y Equipo de Administración	4,870,219.35	4,827,337.61	Provisión para Contingencias a Largo Plazo	0.00	0.00
Mobiliario y Equipo Educativo y Recreativo	0.00	0.00	Otras Provisiones a Largo Plazo	0.00	0.00
Equipo e Instrumental Médico y de Laboratorio	0.00	0.00			
Vehículos y Equipo de Transporte	442,993.98	442,993.98	<b>Total de Pasivos No Circulantes</b>	<b>18,325,430.42</b>	<b>18,325,430.42</b>
Equipo de Defensa y Seguridad	0.00	0.00			
Maquinaria, Otros Equipos y Herramientas	19,813,976.63	19,813,976.63	<b>Total del Pasivo</b>	<b>19,187,892.52</b>	<b>26,913,401.88</b>
Colecciones, Obras de Arte y Objetos Valiosos	0.00	0.00			
Activos Biológicos	0.00	0.00	<b>HACIENDA PÚBLICA/PATRIMONIO</b>		
Activos Intangibles	0.00	0.00	Hacienda Pública/Patrimonio Contribuido	7,396,188.35	7,396,188.35
Software	0.00	0.00			
Patentes, Marcas y Derechos	0.00	0.00	Aportaciones	0.00	0.00
Concesiones y Franquicias	0.00	0.00	Aportaciones	0.00	0.00
Licencias	0.00	0.00	Donaciones de Capital	7,396,188.35	7,396,188.35
Otros Activos Intangibles	0.00	0.00	Donaciones de Capital	0.00	0.00
Depreciación, Deterioro y Amortización Acumulada de Bienes	(9,782,062.26)	(9,737,013.25)	Actualización de la Hacienda Pública / Patrimonio	0.00	0.00
Depreciación Acumulada de Bienes Inmuebles	0.00	0.00	Actualización de la Hacienda Pública / Patrimonio	0.00	0.00
Depreciación Acumulada de Infraestructura	0.00	0.00			
Depreciación Acumulada de Bienes Muebles	0.00	0.00			

Depreciación Acumulada de Bienes Muebles	(9,782,062.25)	(9,737,013.25)	0.00	0.00
Amortización Acumulada de Activos Intangibles	0.00	0.00	<b>81,735,853.57</b>	<b>109,075,936.49</b>
<b>Activos Diferidos</b>	<b>499.00</b>	<b>499.00</b>		
Estudios, Formulación y Evaluación de Proyectos	0.00	0.00		
Derechos sobre Bienes en Régimen de Arrendamiento Financiero	0.00	0.00	<b>(4,665,208.62)</b>	<b>76,689,383.97</b>
Gastos Pagados por Adelantado a Largo Plazo	0.00	0.00	<b>(4,565,208.62)</b>	<b>76,569,363.97</b>
Anticipos a Largo Plazo	0.00	0.00		
Beneficios al Retiro de Empleados Pagados por Adelantado	0.00	0.00	<b>59,947,048.14</b>	<b>25,132,557.47</b>
Otros Activos Diferidos	499.00	499.00	58,947,048.14	25,132,557.47
<b>Estimación por Pérdida o Deterioro de Activos no Circulantes</b>	<b>0.00</b>	<b>0.00</b>	<b>7,354,014.05</b>	<b>7,354,014.05</b>
Estimaciones por Pérdida de Cuentas Incobrables de Documentos por Cobrar a Largo Plazo	0.00	0.00	0.00	0.00
Estimación por Pérdida de cuentas Incobrables de Deudores Diversos por Cobrar a Largo Plazo	0.00	0.00	0.00	0.00
Estimación por Pérdida de Cuentas Incobrables de Ingresos por cobrar a Largo Plazo	0.00	0.00	0.00	0.00
Estimación por Pérdida de Cuentas Incobrables de Préstamos Otorgados a Largo Plazo	0.00	0.00	0.00	0.00
Estimación por Pérdida de Otras Cuentas Incobrables a largo Plazo	0.00	0.00	0.00	0.00
<b>Otros Activos no Circulantes</b>	<b>0.00</b>	<b>0.00</b>	<b>0.00</b>	<b>0.00</b>
Bienes en Concesión	0.00	0.00	0.00	0.00
Bienes en Arrendamiento Financiero	0.00	0.00	0.00	0.00
Bienes en Comodato	0.00	0.00	0.00	0.00
			<b>Reservas</b>	<b>0.00</b>
			Reservas de Patrimonio	0.00
			Reservas Territoriales	0.00
			Reservas por Contingencias	0.00
			<b>Rectificaciones de Resultados de Ejercicios Anteriores</b>	<b>0.00</b>
			Cambios por Políticas Contables	0.00
			Cambios por Errores Contables	0.00
			<b>Exceso o Insuficiencia en la Actualización de la Hacienda Pública/Patrimonio</b>	<b>0.00</b>
			<b>Resultado por Posición Monetaria</b>	<b>0.00</b>
			Resultado por Posición Monetaria	0.00
			<b>Resultado por Tenencia de Activos no Monetarios</b>	<b>0.00</b>
			Resultado por Tenencia de Activos no Monetarios	0.00
<b>Total de Activos No Circulantes</b>	<b>68,039,458.87</b>	<b>68,041,626.13</b>	<b>Total Hacienda Pública/Patrimonio</b>	<b>69,132,041.92</b>
<b>Total del Activo</b>	<b>88,319,934.54</b>	<b>143,385,626.72</b>	<b>Total del Pasivo y Hacienda Pública/Patrimonio</b>	<b>89,319,934.54</b>

MTR. OSMAR FERNANDO SALAZAR CISNEROS  
COORDINADOR ADMINISTRATIVO

LIC. RUBEN ALBERTO MOGUEL NURICUMBO  
DIRECTOR GENERAL

"Bajo protesta de decir verdad declaramos que los Estados Financieros y sus notas, son razonablemente correctos y son responsabilidad del emisor".



GOBIERNO CONSTITUCIONAL DEL ESTADO DE CHIAPAS  
TALLERES GRÁFICOS DE CHIAPAS  
SISTEMA CONTABLE 2025  
ESTADO DE SITUACIÓN FINANCIERA POR RUBRO  
AL 31 DE JULIO DE 2025

CONCEPTO	2025		2024		Fecha:	
	2025	2024	2025	2024	2025	2024
<b>ACTIVO</b>			<b>CONCEPTO</b>			
<b>Activo Circulante</b>			<b>Activo Circulante</b>			
Efectivo y Equivalentes	1,937,253.66	4,881,344.50	Cuentas por Pagar a Corto Plazo	862,462.20	8,587,971.46	
Derechos a Recibir Efectivo o Equivalentes	5,742,635.26	58,576,863.92	Documentos por Pagar a Corto Plazo		0.00	
Derechos a Recibir Bienes o Servicios	13,641.60		Percepción a Corto Plazo de la Deuda Pública a Largo Plazo	0.00	0.00	
			Títulos y Valores a Corto Plazo	0.00	0.00	
Inventarios	1,153,428.93	1,153,428.93	Pasivos Diferidos a Corto Plazo	0.00	0.00	
Almacenes	11,433,516.22	10,732,262.24	Fondos y Bienes de Terceros en Garantía y/o Administración a Corto Plazo	0.00	0.00	
Estimación por Pérdida o Deterioro de Activos Circulantes	0.00	0.00	Provisiones a Corto Plazo	0.00	0.00	
Otros Activos Circulantes	0.00	0.00	Otros Pasivos a Corto Plazo	0.00	0.00	
<b>Total de Activos Circulantes</b>	<b>20,280,475.67</b>	<b>75,343,899.59</b>	<b>Total de Pasivos Circulantes</b>	<b>862,462.20</b>	<b>8,587,971.46</b>	
<b>Activo No Circulante</b>			<b>Pasivo No Circulante</b>			
Inversiones Financieras a Largo Plazo	0.00	0.00	Cuentas por Pagar a Largo Plazo	6,741,262.89	6,741,262.89	
Derechos a Recibir Efectivo o Equivalentes a Largo Plazo	38,771,022.16	38,771,022.16	Documentos por Pagar a Largo Plazo	0.00	0.00	
Bienes Inmuebles, Infraestructura y Construcciones en Proceso	13,922,810.00	13,922,810.00	Deuda Pública a Largo Plazo	0.00	0.00	
Bienes Muebles	25,127,189.96	25,084,308.22	Pasivos Diferidos a Largo Plazo	11,584,167.53	11,584,167.53	
Activos Intangibles	0.00	0.00	Fondos y Bienes de Terceros en Garantía y/o Administración a Largo Plazo	0.00	0.00	
Depreciación, Deterioro y Amortización Acumulada de Bienes	(9,782,062.25)	(9,737,013.25)	Provisiones a Largo Plazo	0.00	0.00	
Activos Diferidos	499.00	499.00	<b>Total de Pasivos No Circulantes</b>	<b>18,325,430.42</b>	<b>18,325,430.42</b>	
Estimación por Pérdida o Deterioro de Activos no Circulantes	0.00	0.00				
Otros Activos no Circulantes	0.00	0.00	<b>Total del Pasivo</b>	<b>19,187,692.62</b>	<b>26,913,401.88</b>	
<b>Total de Activos No Circulantes</b>	<b>68,039,458.87</b>	<b>68,041,626.13</b>				
			<b>HACIENDA PÚBLICA/PATRIMONIO</b>			
			<b>Hacienda Pública/Patrimonio Contribuido</b>			
			Aportaciones	0.00	0.00	
			Donaciones de Capital	7,396,188.35	7,396,188.35	
			Actualización de la Hacienda Pública/Patrimonio	0.00	0.00	
			<b>Hacienda Pública/Patrimonio Generado</b>			
			Resultados del Ejercicio (Aherro/Desahorro)	(4,585,208.62)	76,589,363.97	
			Resultados de Ejercicios Anteriores	58,947,048.14	25,132,557.47	
			Revalúos	7,354,014.05	7,354,014.05	
			Reservas	0.00	0.00	
			Rectificaciones de Resultados de Ejercicios Anteriores	0.00	0.00	
			<b>Exceso o Insuficiencia en la Actualización de la Hacienda Pública/Patrimonio</b>			
			Resultado por Posición Monetaria	0.00	0.00	
			Resultado por Tenencia de Activos no Monetarios	0.00	0.00	
			<b>Total Hacienda Pública/Patrimonio</b>	<b>69,132,041.92</b>	<b>116,472,123.84</b>	
<b>Total del Activo</b>	<b>88,319,934.54</b>	<b>143,385,525.72</b>	<b>Total del Pasivo y Hacienda Pública/Patrimonio</b>	<b>88,319,934.54</b>	<b>143,385,525.72</b>	

MTRO. OSMAR FERNANDO SALAZAR CISNEROS  
COORDINADOR ADMINISTRATIVO

U.C. RUBEN ALBERTO MOGUEL NURICUMBO  
DIRECTOR GENERAL

"Bajo protesta de decir verdad declaramos que los Estados Financieros y sus notas, son razonablemente correctos y son responsabilidad del emisor".




**GOBIERNO CONSTITUCIONAL DEL ESTADO DE CHIAPAS  
TALLERES GRÁFICOS DE CHIAPAS**

**SISTEMA CONTABLE 2025  
ESTADO DE ACTIVIDADES  
DEL 1 DE ENERO AL 31 DE JULIO DE 2025**

Página 1 de 1  
31/07/2025

CONCEPTO	2025	2024
<b>INGRESOS Y OTROS BENEFICIOS</b>		
<b>Ingresos de Gestión</b>	<b>43,386,896.86</b>	<b>123,326,172.61</b>
Impuestos	0.00	0.00
Impuestos Sobre los Ingresos	0.00	0.00
Impuestos Sobre el patrimonio	0.00	0.00
Impuestos Sobre la Producción, el Consumo y las Transacciones	0.00	0.00
Impuestos al comercio Exterior	0.00	0.00
Impuestos Sobre Nóminas y Asimilables	0.00	0.00
Impuestos Ecológicas	0.00	0.00
Accesorios de Impuestos	0.00	0.00
Impuestos no comprendidos en la ley de ingresos Vigente, Causados en	0.00	0.00
Ejercicios Fiscales Anteriores Pendientes de Liquidación o Pago	0.00	0.00
Otros impuestos	0.00	0.00
Cuotas y Aportaciones de Seguridad Social	0.00	0.00
Contribuciones de Mejoras	0.00	0.00
Derechos	0.00	0.00
Productos	0.00	0.00
Aprovechamientos	0.00	0.00
Ingreso por Venta de Bienes y Prestación de Servicios	43,386,896.86	123,326,172.61
<b>Participaciones, Aportaciones, Convenios, Incentivos Derivados de la Colaboración Fiscal, Fondos Distintos de Aportaciones, Transferencias, Asignaciones, Subsidios y Subvenciones, y Pensiones y Jubilaciones</b>	<b>0.00</b>	<b>0.00</b>
<b>Participaciones, Aportaciones, Convenios, Incentivos Derivados de la Colaboración Fiscal y Fondos Distintos de Aportaciones</b>	<b>0.00</b>	<b>0.00</b>
Participaciones	0.00	0.00
Aportaciones	0.00	0.00
Convenios	0.00	0.00
Incentivos y Derivados de la Colaboración Fiscal	0.00	0.00
Fondos Distintos de Aportaciones	0.00	0.00
<b>Transferencias, Asignaciones, Subsidios y Subvenciones, y Pensiones y Jubilaciones</b>	<b>0.00</b>	<b>32,886,422.22</b>
Transferencias y Asignaciones	0.00	0.00
Subsidios y Subvenciones	0.00	32,886,422.22
Pensiones y Jubilaciones	0.00	0.00
Transferencias del Fondo Mexicano del Petróleo para la Estabilización y el Desarrollo	0.00	0.00
<b>Otros Ingresos y Beneficios</b>	<b>5.25</b>	<b>40.52</b>
<b>Ingresos Financieros</b>	<b>0.00</b>	<b>0.00</b>
Intereses Ganados de Títulos, Valores y demás Instrumentos Financieros	0.00	0.00
Otros Ingresos Financieros	0.00	0.00
<b>Incremento por Variación de Inventarios</b>	<b>0.00</b>	<b>0.00</b>
<b>Disminución del Exceso de Estimaciones por pérdida o Deterioro u</b>	<b>0.00</b>	<b>0.00</b>
<b>Obsolencia</b>	<b>0.00</b>	<b>0.00</b>
<b>Disminución del Exceso de Provisiones</b>	<b>0.00</b>	<b>0.00</b>
<b>Otros Ingresos y Beneficios Varios</b>	<b>5.25</b>	<b>40.52</b>
<b>Total de Ingresos y Otros Beneficios</b>	<b>43,386,902.11</b>	<b>156,212,635.35</b>
<b>GASTOS Y OTRAS PÉRDIDAS</b>		
<b>Gastos de Funcionamiento</b>	<b>47,780,622.45</b>	<b>77,414,850.58</b>
Servicios Personales	10,819,788.80	21,269,362.87
Materiales y Suministros	861,124.56	2,541,072.18
Servicios Generales	36,099,709.09	5,360,415.53
<b>Transferencias, Asignaciones, Subsidios y Otras Ayudas</b>	<b>0.00</b>	<b>0.00</b>
Transferencias Internas y Asignaciones al Sector Público	0.00	0.00
Transferencias al Resto del Sector Público	0.00	0.00
Subsidios y Subvenciones	0.00	0.00
Ayudas Sociales	0.00	0.00
Pensiones y Jubilaciones	0.00	0.00
Transferencias a Fideicomisos, Mandatos y Contratos Análogos	0.00	0.00
Transferencias a la Seguridad Social	0.00	0.00
Donativos	0.00	0.00
Transferencias al Exterior	0.00	0.00
<b>Participaciones y Aportaciones</b>	<b>0.00</b>	<b>0.00</b>
Participaciones	0.00	0.00

Convenios	0.00	0.00
<b>Intereses, Comisiones y Otros Gastos de la Deuda Pública</b>	<b>0.00</b>	<b>0.00</b>
<b>Otros Gastos y Pérdidas Extraordinarias</b>	<b>171,488.28</b>	<b>2,208,420.80</b>
Estimaciones, Depreciaciones, Deterioros, Obsolescencia y Amortizaciones	45,049.00	4,006.00
Provisiones	0.00	0.00
Disminución de Inventarios	0.00	0.00
Otros Gastos	126,439.28	2,204,414.80
<b>Inversión Pública</b>	<b>0.00</b>	<b>0.00</b>
Inversión Pública no Capitalizable	0.00	0.00
<b>Total de Gastos y Otras Pérdidas</b>	<b>47,952,110.73</b>	<b>79,623,271.38</b>
<b>Resultados del Ejercicio (Ahorro/Desahorro)</b>	<b>(4,565,208.62)</b>	<b>76,589,363.97</b>


  
 MTR.O.OMAR FERNANDO SALAZAR CISNEROS  
 COORDINADOR ADMINISTRATIVO


  
 LIC.RUBEN ALBERTO MOGUEL NURICUMBO  
 DIRECTOR GENERAL

"Bajo protesta de decir verdad declaramos que los Estados Financieros y sus notas, son razonablemente correctos y son responsabilidad del emisor".



GOBIERNO CONSTITUCIONAL DEL ESTADO DE CHIAPAS  
TALLERES GRÁFICOS DE CHIAPAS

SISTEMA CONTABLE 2025  
ESTADO DE ACTIVIDADES POR RUBROS  
DEL 1 DE ENERO AL 31 DE JULIO DE 2025

Página 1 de 1  
31/07/2025

CONCEPTO	2025	2024
<b>INGRESOS Y OTROS BENEFICIOS</b>		
<b>Ingresos de Gestión</b>	43,386,896.86	123,326,172.61
Impuestos	0.00	0.00
Cuotas y Aportaciones de Seguridad Social	0.00	0.00
Contribuciones de Mejoras	0.00	0.00
Derechos	0.00	0.00
Productos	0.00	0.00
Aprovechamientos	0.00	0.00
Ingresos por Venta de Bienes y Prestación de Servicios	43,386,896.86	123,326,172.61
<b>Participaciones, Aportaciones, Convenios, Incentivos Derivados de la Colaboración Fiscal, Fondos Distintos de Aportaciones, Transferencias, Asignaciones, Subsidios y Subvenciones, y Pensiones y Jubilaciones</b>	<b>0.00</b>	<b>32,886,422.22</b>
Participaciones, Aportaciones, Convenios, Incentivos Derivados de la Colaboración Fiscal y Fondos Distintos de Aportaciones	0.00	0.00
Transferencias, Asignaciones, Subsidios y Subvenciones, y Pensiones y Jubilaciones	0.00	32,886,422.22
<b>Otros Ingresos y Beneficios</b>	<b>5.25</b>	<b>40.52</b>
Ingresos Financieros	0.00	0.00
Incremento por Variación de Inventarios	0.00	0.00
Disminución del Exceso de Estimaciones por Pérdida o Deterioro u Obsolescencia	0.00	0.00
Disminución del Exceso de Provisiones	0.00	0.00
Otros Ingresos y Beneficios Varios	5.25	40.52
<b>Total de Ingresos y Otros Beneficios</b>	<b>43,386,902.11</b>	<b>156,212,635.35</b>
<b>GASTOS Y OTRAS PÉRDIDAS</b>		
<b>Gastos de Funcionamiento</b>	<b>47,780,622.45</b>	<b>77,414,850.58</b>
Servicios Personales	10,819,788.80	21,269,362.87
Materiales y Suministros	861,124.56	2,541,072.18
Servicios Generales	36,099,709.09	53,604,415.53
<b>Transferencias, Asignaciones, Subsidios y Otras Ayudas</b>	<b>0.00</b>	<b>0.00</b>
Transferencias Internas y Asignaciones al Sector Público	0.00	0.00
Transferencias al Resto del Sector Público	0.00	0.00
Subsidios y Subvenciones	0.00	0.00
Ayudas Sociales	0.00	0.00
Pensiones y Jubilaciones	0.00	0.00
Transferencias a Fideicomisos, Mandatos y Contratos Análogos	0.00	0.00
Transferencias a la Seguridad Social	0.00	0.00
Donativos	0.00	0.00
Transferencias al Exterior	0.00	0.00
<b>Participaciones y Aportaciones</b>	<b>0.00</b>	<b>0.00</b>
Participaciones	0.00	0.00
Aportaciones	0.00	0.00
Convenios	0.00	0.00
<b>Intereses, Comisiones y Otros Gastos de la Deuda Pública</b>	<b>0.00</b>	<b>0.00</b>
Intereses de la Deuda Pública	0.00	0.00
Comisiones de la Deuda Pública	0.00	0.00
Gastos de la Deuda Pública	0.00	0.00
Costo por Coberturas	0.00	0.00
Apoyos Financieros	0.00	0.00
<b>Otros Gastos y Pérdidas Extraordinarias</b>	<b>171,488.28</b>	<b>2,208,420.80</b>
Estimaciones, Depreciaciones, Deterioros, Obsolescencia y Amortizaciones	45,049.00	4,006.00
Provisiones	0.00	0.00
Disminución de Inventarios	0.00	0.00
Otros Gastos	126,439.28	2,204,414.80
<b>Inversión Pública</b>	<b>0.00</b>	<b>0.00</b>
Inversión Pública no Capitalizable	0.00	0.00
<b>Total de Gastos y Otras Pérdidas</b>	<b>47,952,110.73</b>	<b>79,623,271.38</b>
<b>Resultados del Ejercicio (Ahorro/Desahorro)</b>	<b>(4,565,208.62)</b>	<b>76,589,363.97</b>


MTRO. OSMAR FERNANDO SALAZAR CISNEROS  
COORDINADOR ADMINISTRATIVO


LIC. RUBEN ALBERTO MOGUEL NURICUMBO  
DIRECTOR GENERAL

"Bajo protesta de decir verdad declaramos que los Estados Financieros y sus notas, son razonablemente correctos y son responsabilidad del emisor".

TALLERES GRAFICOS DE CHIAPAS  
BALANZA DE COMPROBACION MENSUAL AL 31 DE JULIO 2025

Cuenta	Nombre	Saldos Deudor	Iniciales Acreedor	Cargos	Abonos	Saldos Deudor	Actuales Acreedor
1111-000-000-00	EFFECTIVO	20,000.00		0.00	0.00	20,000.00	
1113-000-000-00	BANCOS/DEPEND. Y OTROS	3,825,515.08		926,390.20	2,844,053.91	1,907,851.37	
1116-000-000-00	DEPOSITO DE FONDOS DE TERCEROS EN I	9,402.29		0.00	0.00	9,402.29	
1122-000-000-00	CUENTAS POR COBRAR A CORTO PLAZO	911,628.67		1,817,181.86	923,293.86	1,805,516.67	
1123-000-000-00	DEUDORES DIVERSOS X COBRAR A CORTI	0.00		0.00	0.00	0.00	
1129-000-000-00	OTROS DERECHOS A RECIBIR EFFECTIVO C	3,928,061.15		209,224.20	200,166.76	3,937,118.59	
1131-000-000-00	ANTICIPO A PROVEEDORES POR ADQUISIC	0.00		13,641.60	0.00	13,641.60	
1143-000-000-00	INVENT. DE MERCANCIAS EN PROC.DE EL/	1,153,428.93		0.00	0.00	1,153,428.93	
1145-000-000-00	BIENES EN TRANSITO	0.00			0.00	0.00	
1151-000-000-00	ALMACENES DE MATERIALES Y SUMINISTI	11,325,265.62		267,779.17	159,528.57	11,433,516.22	
1221-000-000-00	DOCUMENTOS POR COBRAR A LARGO PL/	38,617,225.24		0.00	0.00	38,617,225.24	
1222-000-000-00	DEUDORES DIVERSOS A LARGO PLAZO	153,796.92		0.00	0.00	153,796.92	
1233-000-000-00	EDIFICIOS NO HABITACIONALES	13,922,810.00		0.00	0.00	13,922,810.00	
1241-000-000-00	MOBILIARIO Y EQUIPO DE ADMINISTRACIO	4,870,219.35		0.00	0.00	4,870,219.35	
1244-000-000-00	VEHICULOS Y EQUIPO DE TRANSPORTE	442,993.98		0.00	0.00	442,993.98	
1246-000-000-00	MAQUINARIA, OTROS EQUIPOS Y HERRAM	19,813,976.63		0.00	0.00	19,813,976.63	
1263-000-000-00	DEPRECIACION ACUMULADA DE BIENES M		9,782,062.25	0.00	0.00		9,782,062.25
1274-000-000-00	ANTICIPOS A LARGO PLAZO	499.00		0.00	0.00	499.00	
2112-000-000-00	PROVEEDORES POR PAGAR A CORTO PLA		8,003.56	195,292.41	295,580.03		108,291.18
2117-000-000-00	RETENCIONES Y CONTRIBUCIONES X PAG.		751,646.96	1,169,513.79	857,598.23		439,731.40
2119-000-000-00	OTRAS CUENTAS X PAGAR A CORTO PLAZ		211,110.88	459,833.36	563,162.10		314,439.62
2211-000-000-00	PROVEEDORES POR PAGAR A LARGO PLA		6,741,262.89	0.00	0.00		6,741,262.89
2249-000-000-00	OTROS PASIVOS DIFERIDOS A LARGO PLA		11,584,167.53	0.00	0.00		11,584,167.53
3121-000-000-00	DONACION DE CAPITAL		7,396,188.35	0.00	0.00		7,396,188.35
3211-000-000-00	RESULTADO DEL EJERCICIO (AHORRO/DE: 0.00				0.00	0.00	0.00
3221-000-000-00	RESULTADO DEL EJERCICIO ANTERIORES		58,947,048.14	0.00	0.00	0.00	58,947,048.14
3231-000-000-00	REVALUOS DE BIENES INMUEBLES		7,354,014.05				7,354,014.05
4174-000-000-00	INGRESOS POR VTAS DE BIENES Y PREST		41,820,360.77	0.00	1,566,536.09		43,386,896.86
4223-000-000-00	SUBSIDIOS Y SUBVENCIONES		0.00	0.00	0.00		0.00
4399-000-000-00	OTROS INGRESOS Y BENEFICIOS VARIOS		5.63	0.56	0.18		5.25
5111-000-000-00	REMUNERACIONES AL PERSONAL DE CAR	9,127,954.30		1,691,834.50	0.00	10,819,788.80	0.00
5123-000-000-00	MATERIAS PRIMAS Y MATERIALES DE PRC	690,353.03 0.00		170,771.53	0.00	861,124.56	0.00
5131-000-000-00	SERVICIOS BASICOS	35,623,902.78 0.00		491,981.85	16,175.54	36,099,709.09	0.00
5139-000-000-00	OTROS SERVICIOS GENERALES	0.00		0.00	0.00	0.00	0.00
5515-000-000-00	DEPRECIACION DE BIENES MUEBLES	45,049.00		0.00	0.00	45,049.00	
5599-000-000-00	OTROS GASTOS	113,789.04 0.00		12,650.24	0.00	126,439.28	0.00
7611-000-000-00	BIENES BAJO CONTRATO EN CONCESION	3.00		0.00	0.00	3.00	0
7621-000-000-00	CONTRATO DE CONCESION POR BIENES	0.00	3.00	0.00	0.00		3.00
Sumas Iguales:		144,595,874.01	144,595,874.01	7,426,095.27	7,426,095.27	146,054,110.52	146,054,110.52

  
 MTRO. OSMAR FERNANDO SALAZAR CISNEROS  
 COORDINADOR ADMINISTRATIVO

  
 LIC. RUBEN ALBERTO MOGUEL JURICUMBO  
 DIRECTOR GENERAL

TALLERES GRAFICOS DE CHIAPAS  
BALANZA DE COMPROBACION ACUMULADA AL 31 DE JULIO 2025

Cuenta	Nombre	Saldos Deudor	Iniciales Acreedor	Cargos	Abonos	Saldos Deudor	Actuales Acreedor
1111-000-000-00	EFFECTIVO	0.00		20,000.00	0.00	20,000.00	
1113-000-000-00	BANCOS/DEPEND. Y OTROS	4,871,942.21		52,592,584.44	55,556,675.28	1,907,851.37	
1116-000-000-00	DEPOSITO DE FONDOS DE TERCEROS EN I	9,402.29		0.00	0.00	9,402.29	
1122-000-000-00	CUENTAS POR COBRAR A CORTO PLAZO	53,725,857.86		52,359,749.84	104,280,091.03	1,805,516.67	
1123-000-000-00	DEUDORES DIVERSOS X COBRAR A CORTI	0.00		0.00	0.00	0.00	
1129-000-000-00	OTROS DERECHOS A RECIBIR EFFECTIVO C	4,851,006.06		11,994,663.25	12,908,550.72	3,937,118.59	
1131-000-000-00	ANTICIPO A PROVEEDORES POR ADQUISIC	0.00		14,824.10	1,182.50	13,641.60	
1143-000-000-00	INVENT. DE MERCANCIAS EN PROC.DE EL/	1,153,428.93		0.00	0.00	1,153,428.93	
1145-000-000-00	BIENES EN TRANSITO	0.00			0.00	0.00	
1151-000-000-00	ALMACENES DE MATERIALES Y SUMINISTI	10,732,262.24		1,512,295.17	811,041.19	11,433,516.22	
1221-000-000-00	DOCUMENTOS POR COBRAR A LARGO PL/	38,617,225.24		0.00	0.00	38,617,225.24	
1222-000-000-00	DEUDORES DIVERSOS A LARGO PLAZO	153,796.92		0.00	0.00	153,796.92	
1233-000-000-00	EDIFICIOS NO HABITACIONALES	13,922,810.00		0.00	0.00	13,922,810.00	
1241-000-000-00	MOBILIARIO Y EQUIPO DE ADMINISTRACIO	4,827,337.61		42,881.74	0.00	4,870,219.35	
1244-000-000-00	VEHICULOS Y EQUIPO DE TRANSPORTE	442,993.98		0.00	0.00	442,993.98	
1246-000-000-00	MAQUINARIA, OTROS EQUIPOS Y HERRAM	19,813,976.63		0.00	0.00	19,813,976.63	
1263-000-000-00	DEPRECIACION ACUMULADA DE BIENES M		9,737,013.25	6,108.87	51,157.87		9,782,062.25
1274-000-000-00	ANTICIPOS A LARGO PLAZO	499.00		0.00	0.00	499.00	
2112-000-000-00	PROVEEDORES POR PAGAR A CORTO PLA		71,782.85	1,741,295.59	1,777,803.92		108,291.18
2117-000-000-00	RETENCIONES Y CONTRIBUCIONES X PAG.		8,515,898.61	27,092,708.37	19,016,541.16		439,731.40
2119-000-000-00	OTRAS CUENTAS X PAGAR A CORTO PLAZ		290.00	41,491,831.59	41,805,981.21		314,439.62
2211-000-000-00	PROVEEDORES POR PAGAR A LARGO PLA		6,741,262.89	0.00	0.00		6,741,262.89
2249-000-000-00	OTROS PASIVOS DIFERIDOS A LARGO PLA		11,584,167.53	45,470.70	45,470.70		11,584,167.53
3121-000-000-00	DONACION DE CAPITAL		7,396,188.35	0.00	0.00		7,396,188.35
3211-000-000-00	RESULTADO DEL EJERCICIO (AHORRO/DE: 0.00		76,589,363.97	76,589,363.97	0.00	0.00	0.00
3221-000-000-00	RESULTADO DEL EJERCICIO ANTERIORES		25,132,557.47	45,626,718.36	79,441,209.03	0.00	58,947,048.14
3231-000-000-00	REVALUOS DE BIENES INMUEBLES		7,354,014.05				7,354,014.05
4174-000-000-00	INGRESOS POR VTAS DE BIENES Y PREST		0.00	1,719,130.00	45,106,026.86		43,386,896.86
4223-000-000-00	SUBSIDIOS Y SUBVENCIONES		0.00	0.00	0.00		0.00
4399-000-000-00	OTROS INGRESOS Y BENEFICIOS VARIOS		0.00	0.56	5.81		5.25
5111-000-000-00	REMUNERACIONES AL PERSONAL DE CAR	0.00 0.00		10,819,788.80	0.00	10,819,788.80	0.00
5123-000-000-00	MATERIAS PRIMAS Y MATERIALES DE PRC	0.00 0.00		861,124.56	0.00	861,124.56	0.00
5131-000-000-00	SERVICIOS BASICOS	0.00 0.00		36,115,884.63	16,175.54	36,099,709.09	0.00
5139-000-000-00	OTROS SERVICIOS GENERALES	0.00		300,000.00	300,000.00	0.00	0.00
5515-000-000-00	DEPRECIACION DE BIENES MUEBLES			46,355.00	1,306.00	45,049.00	
5599-000-000-00	OTROS GASTOS	0.00 0.00		126,440.23	0.95	126,439.28	0.00
7611-000-000-00	BIENES BAJO CONTRATO EN CONCESION	3.00		0.00	0.00	3.00	0
7621-000-000-00	CONTRATO DE CONCESION POR BIENES	0.00	3.00	0.00	0.00		3.00
Sumas Iguales:		153,122,541.97	153,122,541.97	361,119,219.77	361,119,219.77	146,054,110.52	146,054,110.52

MTRO. OSMAR FERNANDO SALAZAR CISNEROS  
COORDINADOR ADMINISTRATIVO

LIC. RUBEN ALBERTO MOGUEL NURICUMBO  
DIRECTOR GENERAL

TALLERES GRAFICOS DE CHIAPAS  
ESTADO ANALITICO DEL ACTIVO  
DEL 01 DE ENERO AL 31 DE JULIO 2025

Núm.cuenta	Descripción	saldo Inicial	cargos del periodo	Abonos del periodo	Saldo final	Flujo del periodo
Cuenta inicial:1111-000-000-00						
Cuenta final :7621-000-000-00						
1111-000-000-00	EFFECTIVO	0.00	20,000.00	0.00	20,000.00	20,000.00
1113-000-000-00	BANCOS/DEPENDENCIAS Y OTROS	4,871,942.21	52,592,584.44	55,556,675.28	1,907,851.37	-2,964,090.84
1116-000-000-00	DEP. DE FOND. DE TERC. EN GARANTIA	9,402.29	0.00	0.00	9,402.29	0.00
1122-000-000-00	CUENTAS POR COBRAR A CORTO PLAZO	53,725,857.86	52,359,749.84	104,280,091.03	1,805,516.67	-51,920,341.19
1123-000-000-00	DEUDORES DIVERSOS POR COBRAR A C	0.00	0.00	0.00	0.00	0.00
1126-000-000-00	PRESTAMOS OTORGADOS A CORTO PLAZO	0.00	0.00	0.00	0.00	0.00
1129-000-000-00	OTROS DERECHOS A RECIBIR EFECTIVO	4,851,006.06	11,994,663.25	12,908,550.72	3,937,118.59	-913,887.47
1131-000-000-00	ANTICIPO A PROVEEDORES POR ADQ.	0.00	14,824.10	1,182.50	13,641.60	13,641.60
1143-000-000-00	INV. DE MERCANCIAS EN PROC. DE ELAB	1,153,428.93	0.00	0.00	1,153,428.93	0.00
1145-000-000-00	BIENES EN TRANSITO	0.00	0.00	0.00	0.00	0.00
1151-000-000-00	ALMACEN DE MAT. Y SUMIN.DE CONSUMO	10,732,262.24	1,512,295.17	811,041.19	11,433,516.22	701,253.98
1191-000-000-00	VALORES EN GARANTIA	0.00	0.00	0.00	0.00	0.00
1221-000-000-00	DOCUMENTOS POR COBRAR A LARGO PLA	38,617,225.24	0.00	0.00	38,617,225.24	0.00
1222-000-000-00	DEUDORES DIVERSOS A LARGO PLAZO	153,796.92	0.00	0.00	153,796.92	0.00
1233-000-000-00	EDIFICIOS NO HABITACIONALES	13,922,810.00	0.00	0.00	13,922,810.00	0.00
1239-000-000-00	OTROS BIENES INMUEBLES	0.00	0.00	0.00	0.00	0.00
1241-000-000-00	MOBILIARIO Y EQUIPO DE ADMINISTRACION	4,827,337.61	42,881.74	0.00	4,870,219.35	42,881.74
1244-000-000-00	VEHICULO Y EQUIPO DE TRANSPORTE	442,993.98	0.00	0.00	442,993.98	0.00
1246-000-000-00	MAQUINARIA, OTROS EQUIPOS Y HERRAM.	19,813,976.63	0.00	0.00	19,813,976.63	0.00
1263-000-000-00	DEPRECIACION ACUMULADA DE BIENES	-9,737,013.25	6,108.87	51,157.87	-9,782,062.25	-45,049.00
1274-000-000-00	ANTICIPOS A LARGO PLAZO	499.00	0.00	0.00	499.00	0.00
TOTALES:		143,385,525.72	118,543,107.41	173,608,688.59	88,319,934.54	-55,065,591.18

REVISO

MTRO. OSMAR FERNANDO SALAZAR CISNEROS  
COORDINADOR-ADMINISTRATIVO

AUTORIZO  
LIC. RUBEN ALBERTO MOGUEL NURICUMBO  
DIRECTOR GENERAL

TALLERES GRAFICOS DE CHIAPAS  
ESTADO ANALITICO DEL ACTIVO POR RUBRO  
DEL 01 DE ENERO AL 31 DE JULIO 2025

Núm. cu	Descripción	saldo Inicial	cargos del periodo	Abonos del periodo	Saldo final	Flujo del periodo
01	<b>ACTIVO</b>					
11	<b>ACTIVO CIRCULANTE</b>					
111	EFFECTIVO Y EQUIVALENTES	4,881,344.50	52,612,584.44	55,556,675.28	1,937,253.66	-2,944,090.84
112	DERECHOS A RECIBIR EFECTIVO O EQUIVALENTES	58,576,863.92	64,354,413.09	117,188,641.75	5,742,635.26	-52,834,228.66
113	DERECHOS A RECIBIR BIENES O SERVICIOS	0.00	14,824.10	1,182.50	13,641.60	13,641.60
114	INVENTARIOS	1,153,428.93	0.00	0.00	1,153,428.93	0.00
115	ALMACEN	10,732,262.24	1,512,295.17	811,041.19	11,433,516.22	701,253.98
12	<b>ACTIVO NO CIRCULANTE</b>					
123	BIENES INMUEBLE, INFRAESTR. Y CONST EN PROCEC	13,922,810.00	0.00	0.00	13,922,810.00	0.00
124	BIENES MUEBLES	25,084,308.22	42,881.74	0.00	25,127,189.96	42,881.74
122	DOCUMENTOS POR COBRAR A LARGO PLAZO	38,617,225.24	0.00	0.00	38,617,225.24	0.00
122	DEUDORES DIVERSOS A LARGO PLAZO	153,796.92	0.00	0.00	153,796.92	0.00
126	DEPRECIACION ACUMULADA DE BIENES	-9,737,013.25	6,108.87	51,157.87	-9,782,062.25	-45,049.00
	ANTICIPOS A LARGO PLAZO	499.00	0.00	0.00	499.00	0.00
	<b>TOTALES:</b>	<b>143,385,525.72</b>	<b>118,543,107.41</b>	<b>173,608,698.59</b>	<b>88,319,934.54</b>	<b>-55,065,591.18</b>

REVISO

MTRO. OSMAR FERNANDO SALAZAR CISNEROS  
COORDINADOR ADMINISTRATIVO

AUTORIZO

LIC. RUBEN ALBERTO MOGUEL MURCUMBO  
DIRECTOR GENERAL



GOBIERNO CONSTITUCIONAL DEL ESTADO DE CHIAPAS  
TALLERES GRÁFICOS DE CHIAPAS  
SISTEMA CONTABLE 2025  
HOJA DE TRABAJO

PERIODO: DEL 1 DE ENERO AL 31 DE JULIO DE 2025 ACUMULADOS JULIO 2025 Fecha: 31/07/2025

CUENTA	DESCRIPCIÓN	SALDOS INICIALES		MOVIMIENTOS		AJUSTES DE ORDEN		SALDOS AJUSTADOS		AJUSTES DE RESULTADOS		BALANCE	
		DEBE	HABER	DEBE	HABER	DEBE	HABER	DEBE	HABER	DEBE	HABER	DEBE	HABER
1111	Ejército			20,000.00					20,000.00				20,000.00
1112	Bienes Muebles			52,592,594.44					1,907,891.37				1,907,891.37
1113	Bienes Inmuebles	4,871,942.21							8,402.29				8,402.29
1114	Constitución en Garantía y/o Administración	3,928.29							1,005,516.67				1,005,516.67
112	Cuentas por Cobrar a Corto Plazo	53,723,657.90		52,339,749.84		104,300,051.03			3,037,119.59				3,037,119.59
1123	Deudores Diferidos por Cobrar a Corto Plazo								13,041,083.00				13,041,083.00
1129	Otros Deudores a Recibir Electrónico Equivalentes a Corto Plazo	4,851,006.06		11,894,663.25		12,908,652.72			1,153,428.03				1,153,428.03
113	Anticipos y Procedimientos por Adquisición de Bienes y Prestación de Servicios a Corto Plazo			14,824.10		11,822.60			11,433,516.22				11,433,516.22
114	Inventario de Mercaderías en Proceso de Elaboración								38,617,225.24				38,617,225.24
1144	Inventario de Materias Primas, Materiales y Suministros para Producción	1,153,428.03							153,796.92				153,796.92
1145	Bienes en Tránsito								13,922,810.00				13,922,810.00
115	Almócen de Materias y Suministros de Consumo	10,732,292.24		1,517,292.17		81,041.19			4,870,219.35				4,870,219.35
121	Deudores por Cobrar a Largo Plazo	38,617,225.24							442,993.98				442,993.98
122	Deudores Diferidos a Largo Plazo								19,813,976.63				19,813,976.63
123	Edificios no Habilitados								498.00				498.00
1233	Edificios no Habilitados												
1234	Edificios en Proceso de Construcción	4,827,337.51		42,881.74					9,702,052.25				9,702,052.25
124	Muebles, Otros Efectivos e Inmuebles	442,993.98											
1246	Deudores por Cobrar a Corto Plazo	19,813,976.63		6,108.87		51,157.87							
125	Deudores por Cobrar a Corto Plazo	498.00											
1274	Anticipos a Largo Plazo												
1275	Beneficiarios al Retiro de Empleados Pagados por Adiantado												
1279	Otros Activos Diferidos												
131	Estimaciones por Pérdida de Cuentas Inscrutables de Documentos por Cobrar a Largo Plazo												
132	Estimaciones por Pérdida de Cuentas Inscrutables de Deudores Diferidos por Cobrar a Largo Plazo												
1322	Bienes en Arrecajo de Fideicomiso												
1323	Bienes en Comodato												
2111	Servicios Personales por Pagar a Corto Plazo		71,782.85			1,771,803.92		103,291.18					103,291.18
2112	Proveedores por Pagar a Corto Plazo												
2113	Contratistas por Otros Públicos por Pagar a Corto Plazo												
2114	Participaciones y Aportaciones por Pagar a Corto Plazo												
2115	Transferencias Otorgadas por Pagar a Corto Plazo												
2116	Intereses, Comisiones y Otros Gastos de la Deuda Pública por Pagar a Corto Plazo												
2119	Remuneraciones y Contribuciones por Pagar a Corto Plazo	6,515,888.61		29,797,708.37		19,016,541.16		439,731.40					439,731.40
2119	Otros Gastos por Pagar a Corto Plazo	290.00		41,691,531.99		41,805,981.21		314,439.62					314,439.62
2249	Otros Pasivos Diferidos a Largo Plazo	6,374,283.28							6,741,262.89				6,741,262.89
3121	Donaciones de Capital	7,598,188.35		45,470.70		45,470.70		1,584,167.53					1,584,167.53
3211	Resultados del Ejercicio (Ahorro/ Desahorro)	76,589,983.87						7,396,188.35					7,396,188.35
	Ajuste 6211 - Ahorro de la Gestión												
	Ajuste 6311 - Desahorro de la Gestión												
3221	Resultados de Ejercicios Anteriores	25,132,857.47		45,628,718.36		79,441,209.03		58,947,048.14					58,947,048.14
4174	Ingresos por Ventas de Bienes Inmuebles		7,354,014.05					7,354,014.05					7,354,014.05
4223	Subsidios y Subvenciones			1,718,130.00		45,106,026.96		43,386,898.66					43,386,898.66
4369	Otros Ingresos y Beneficios Varios			0.95		5.81		5.25					5.25
5111	Remuneraciones al Personal de Carácter Permanente			10,819,788.90		10,819,788.90		10,819,788.90					10,819,788.90
5123	Materias Primas y Materiales de Producción y Comercialización			891,124.56		891,124.56		891,124.56					891,124.56
5131	Servicios Básicos			36,115,884.83		16,175.54		36,099,709.09					36,099,709.09
5139	Otros Servicios Generales			300,000.00		300,000.00		300,000.00					300,000.00
5215	Depreciación de Bienes Muebles			46,355.00		1,306.00		45,049.00					45,049.00
5259	Otros Gastos Varios			126,449.23		0.95		126,438.28					126,438.28
6111	Ahorro de Ingresos y Gastos								43,386,902.11				43,386,902.11
	Ajuste 5123 - Materias Primas y Materiales de Producción   Comercialización								10,819,788.90				10,819,788.90
	Ajuste 5131 - Servicios Básicos								891,124.56				891,124.56
	Ajuste 5139 - Otros Servicios Generales								36,099,709.09				36,099,709.09
6211	Ahorro de la Gestión								126,438.28				126,438.28
	Ajuste 5259 - Otros Gastos Varios								43,386,902.11				43,386,902.11
6311	Desahorro de la Gestión								47,952,110.73				47,952,110.73
	Ajuste 6100 - Resumen de Ingresos y Gastos								47,952,110.73				47,952,110.73
7611	Bienes Bajo Contrato en Construcción	3.00						3.00					3.00
7621	Contrato de Construcción por Bienes												
SUMAS IGUALES:		153,122,241.87	153,122,241.87	381,119,218.77	381,119,218.77	146,094,110.32	146,094,110.32	146,094,110.32	146,094,110.32	274,017,034.92	274,017,034.92	102,667,298.41	102,667,298.41

DR. OSCAR FERNANDO SALAZAR CISNEROS  
COORDINADOR ADMINISTRATIVO

LIC. RUBEN ALBERTO MOQUEL NURICUMBO  
DIRECTOR GENERAL